

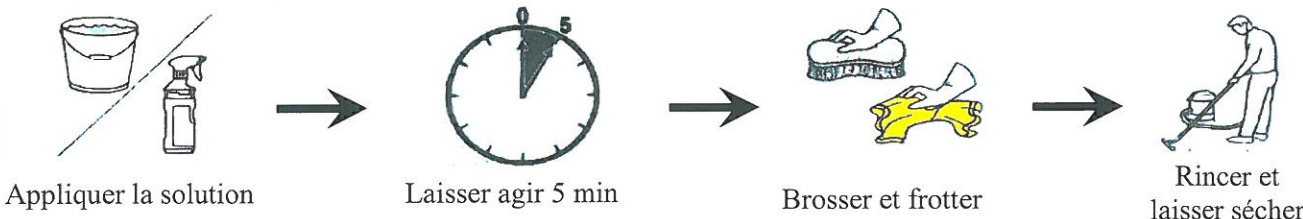





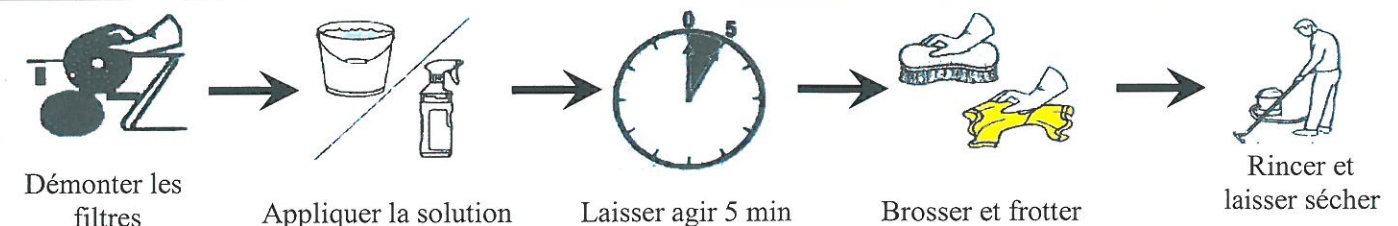



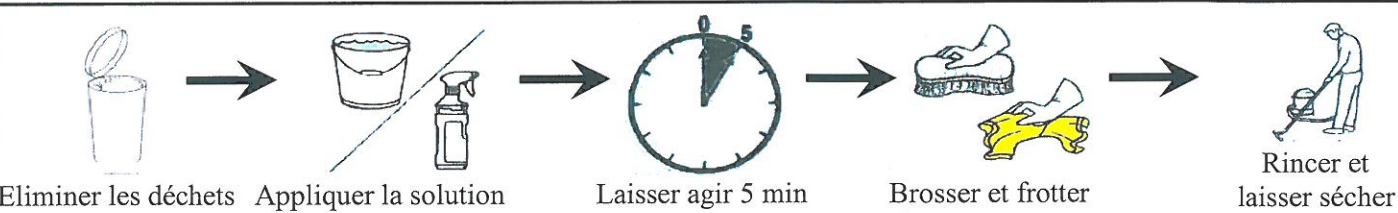


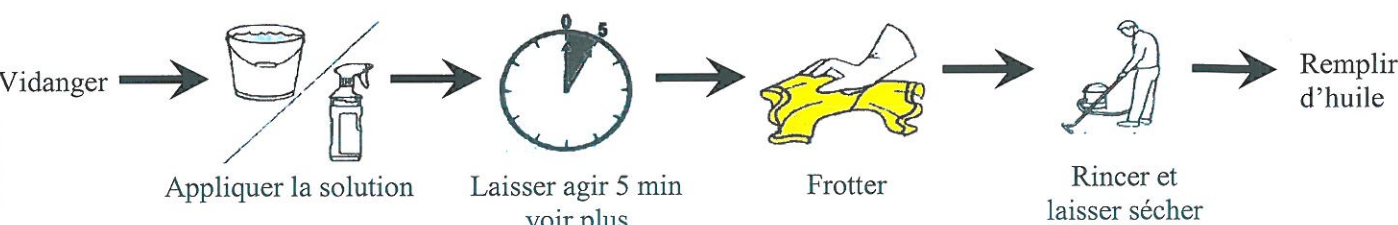


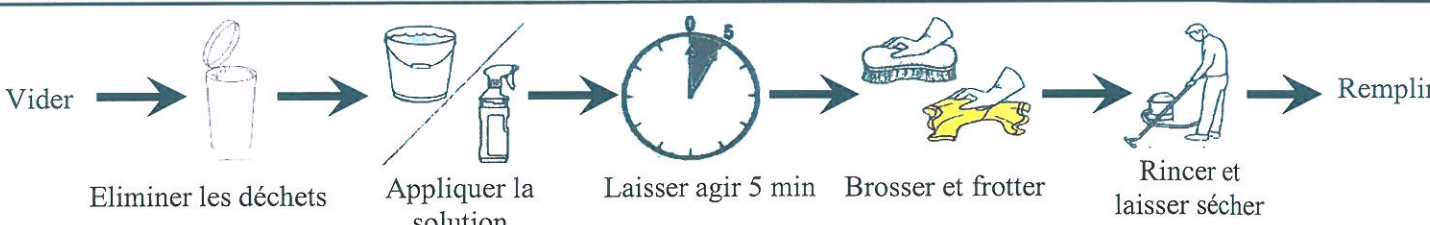


PLAN D'HYGIENE

JOSY JUCKEM Sàrl
CUISINES PROFESSIONNELLES
Tel: 31 37 37
Strassen

QUOI ?	QUAND ?	PRODUIT ?	CARACTERISTIQUES	PROTECTION RECOMMANDEE	COMMENT ENTREtenir ?	QUI ?
Sols	Après-service	 Neodisher Floor active	Détergent	 Gants	 <p>Appliquer la solution → Laisser agir 5 min → Brosser et frotter → Rincer et laisser sécher</p>	
Murs et Plafonds	1 fois par semaine					
Mobilier Inox	Après le service	 Neoform K plus	Détergent et désinfectant	 Gants	 <p>Appliquer la solution → Laisser agir 5 min → Frotter avec un chiffon jaune TORK → Frotter avec un chiffon bleu TORK → Rincer et laisser sécher</p>	
Hotte Filtres	1 fois par semaine	 Caraform active	Détergent et désinfectant	 Gants	 <p>Démonter les filtres → Appliquer la solution → Laisser agir 5 min → Brosser et frotter → Rincer et laisser sécher</p>	
Bloc de cuisson Fours Micro-ondes Salamandre	Après le service	 Winterhalter C 151	Détergent et alcalin	 +  Gants Masque	 <p>Eliminer les déchets → Appliquer la solution → Laisser agir 5 min → Brosser et frotter → Rincer et laisser sécher</p>	
Friteuse	Après le service	 Winterhalter C 122	Détergent et dégraissant	 Gants	 <p>Vidanger → Appliquer la solution → Laisser agir 5 min voir plus → Frotter → Rincer et laisser sécher → Remplir d'huile</p>	
Chambre froide Réfrigérateur Congélateur Machine à glaçons	1 fois par semaine	 Neoform K plus	Détergent et désinfectant	 Gants	 <p>Vider → Eliminer les déchets → Appliquer la solution → Laisser agir 5 min → Brosser et frotter → Rincer et laisser sécher → Remplir</p>	



Z.I. Rue de l'Industrie
L-8069 STRASSEN
Site: www.josyjuckem.lu
E-mail : contact@josyjuckem.lu

winterhalter